




IL DIRETTORE
DELL'A.T.O. BRENTA
Dr.ssa Giuseppina Cristofani



BILANCIO PLURIENNALE

PARTE I : ENTRATA

BILANCIO PLURIENNALE 2012 - 2014

Risorse	Accertamenti ultimo esercizio chiuso	Previsioni esercizio in corso	PREVISIONI DEL BILANCIO PLURIENNALE 2012 - 2014				Annotazioni
			2012	2013	2014	TOTALE	
1	2	3	4	5	6	7	8
Avanzo di amministrazione di cui:	0,00	404.771,55	0,00	0,00	0,00	0,00	
AVANZO DI AMMINISTRAZIONE	0,00	404.771,55	0,00	0,00	0,00	0,00	
2 TITOLO II Entrate derivanti da contrib. e trasfer. correnti dello stato, della regione e di altri enti pubbl. anche in rapporto all'eserc. di funz. del. Categoria 2 - Contributi e trasferimenti correnti della regione							
10 - TRASFERIMENTO REGIONALE	67.855,24	100.000,00	70.000,00	72.800,00	75.712,00	218.512,00	
Totale Categoria 2	67.855,24	100.000,00	70.000,00	72.800,00	75.712,00	218.512,00	
30 - CONTRIBUTO PER QUOTA PRO CAPITE Categoria 5 - Contributi e trasferimenti correnti da altri enti del settore pubblico	730.000,00	730.000,00	730.000,00	759.200,00	789.568,00	2.278.768,00	

Risorse	Accertamenti ultimo esercizio chiuso	Previsioni esercizio in corso	PREVISIONI DEL BILANCIO PLURIENNALE 2012 - 2014				Annotazioni
			2012	2013	2014	TOTALE	
1	2	3	4	5	6	7	8
Totale Categoria 5	730.000,00	730.000,00	730.000,00	759.200,00	789.568,00	2.278.768,00	
Riassunto Titolo II							
Categoria 2	67.855,24	100.000,00	70.000,00	72.800,00	75.712,00	218.512,00	
Categoria 5	730.000,00	730.000,00	730.000,00	759.200,00	789.568,00	2.278.768,00	
Totale Titolo II	797.855,24	830.000,00	800.000,00	832.000,00	865.280,00	2.497.280,00	



IL DIRETTORE
DELL'A.T.O. BRENTA
Dr.ssa Giuseppina Cristofani

Risorse	Accertamenti ultimo esercizio chiuso	Previsioni esercizio in corso	PREVISIONI DEL BILANCIO PLURIENNALE 2012 - 2014				Annotazioni
			2012	2013	2014	TOTALE	
1	2	3	4	5	6	7	8
3 TITOLO III Entrate extratributarie Categoria 3 - Interessi su partecipazioni e crediti							
100 - INTERESSI ATTIVI SU GIACENZE DI CASSA	13.251,24	15.000,00	12.221,88	12.710,76	13.219,19	38.151,83	
Totale Categoria 3	13.251,24	15.000,00	12.221,88	12.710,76	13.219,19	38.151,83	
Categoria 5 - Proventi diversi							
200 - INTROITI DIVERSI	78,84	9.000,00	9.000,00	9.360,00	9.734,40	28.094,40	
Totale Categoria 5	78,84	9.000,00	9.000,00	9.360,00	9.734,40	28.094,40	
Riassunto Titolo III							
Categoria 3	13.251,24	15.000,00	12.221,88	12.710,76	13.219,19	38.151,83	
Categoria 5	78,84	9.000,00	9.000,00	9.360,00	9.734,40	28.094,40	
Totale Titolo III	13.330,08	24.000,00	21.221,88	22.070,76	22.953,59	66.246,23	


Risorse	Accertamenti ultimo esercizio chiuso	Previsioni esercizio in corso	PREVISIONI DEL BILANCIO PLURIENNALE 2012 - 2014				Annotazioni
			2012	2013	2014	TOTALE	
1	2	3	4	5	6	7	8
4 TITOLO IV Entrate derivanti da alienazioni, da trasferimenti di capitale e da riscossioni di crediti Categoria 3 - Trasferimenti di capitale dalla regione							
4001 - FINANZIAMENTO REGIONALE PER INTERVENTI IN MATERIA CICLO INTEGRATO ACQUA	742.668,15	1.200.000,00	3.200.000,00	3.328.000,00	3.461.120,00	9.989.120,00	
Totale Categoria 3	742.668,15	1.200.000,00	3.200.000,00	3.328.000,00	3.461.120,00	9.989.120,00	
Riassunto Titolo IV Categoria 3	742.668,15	1.200.000,00	3.200.000,00	3.328.000,00	3.461.120,00	9.989.120,00	
Totale Titolo IV	742.668,15	1.200.000,00	3.200.000,00	3.328.000,00	3.461.120,00	9.989.120,00	
RIEPILOGO DEI TITOLI							
Titolo II	797.855,24	830.000,00	800.000,00	832.000,00	865.280,00	2.497.280,00	
Titolo III	13.330,08	24.000,00	21.221,88	22.070,76	22.953,59	66.246,23	
Titolo IV	742.668,15	1.200.000,00	3.200.000,00	3.328.000,00	3.461.120,00	9.989.120,00	
Titolo V	0,00	0,00	0,00	0,00	0,00	0,00	
Totale	1.553.853,47	2.054.000,00	4.021.221,88	4.182.070,76	4.349.353,59	12.552.646,23	



IL DIRETTORE
DELL'A.T.O. BRENTA
D.s.sa Giuseppina Cristofani



IL DIRETTORE
DELL'A.T.O. BRENTA
Dr.ssa Giuseppina Cristofani



BILANCIO PLURIENNALE

PARTE II : SPESA

BILANCIO PLURIENNALE 2012 - 2014


Programma: Organi istituzionali, partecipazione e decentramento

Interventi		Impegni ultimo esercizio chiuso	Previsioni definitive esercizio in corso	PREVISIONI DEL BILANCIO PLURIENNALE 2012 - 2014				Annotazioni
				2012	2013	2014	TOTALE	
1	2	3	4	5	6	7	8	9
Spese correnti								
Prestazioni di servizi	CO	48.796,36	59.708,00	26.000,00	27.040,00	28.121,60	81.161,60	
	SV	0,00	0,00	0,00	0,00	0,00	0,00	
	T	48.796,36	59.708,00	26.000,00	27.040,00	28.121,60	81.161,60	
Trasferimenti	CO	3.394,00	20.000,00	20.000,00	20.800,00	21.632,00	62.432,00	
	SV	0,00	0,00	0,00	0,00	0,00	0,00	
	T	3.394,00	20.000,00	20.000,00	20.800,00	21.632,00	62.432,00	
Totale titolo I SPESE CORRENTI (A)	CO	52.190,36	79.708,00	46.000,00	47.840,00	49.753,60	143.593,60	
	SV	0,00	0,00	0,00	0,00	0,00	0,00	
	T	52.190,36	79.708,00	46.000,00	47.840,00	49.753,60	143.593,60	
Totale Programma (A+B+C)	CO	52.190,36	79.708,00	46.000,00	47.840,00	49.753,60	143.593,60	
	SV	0,00	0,00	0,00	0,00	0,00	0,00	
	T	52.190,36	79.708,00	46.000,00	47.840,00	49.753,60	143.593,60	

BILANCIO PLURIENNALE 2012 - 2014

Programma: Segreteria generale, personale e organizzazione - gestione economica, finanziaria.

Interventi		Impegni ultimo esercizio chiuso	Previsioni definitive esercizio in corso	PREVISIONI DEL BILANCIO PLURIENNALE 2012 - 2014				Annotazioni
				2012	2013	2014	TOTALE	
1	2	3	4	5	6	7	8	9
Spese correnti								
Personale	CO	197.401,13	255.215,79	258.135,67	268.461,10	279.199,54	805.796,31	
	SV	0,00	0,00	0,00	0,00	0,00	0,00	
	T	197.401,13	255.215,79	258.135,67	268.461,10	279.199,54	805.796,31	
Prestazioni di servizi	CO	47.254,17	125.939,07	125.939,07	130.976,63	136.215,70	393.131,40	
	SV	0,00	0,00	0,00	0,00	0,00	0,00	
	T	47.254,17	125.939,07	125.939,07	130.976,63	136.215,70	393.131,40	
Utilizzo di beni di terzi	CO	18.946,53	20.000,00	20.000,00	20.800,00	21.632,00	62.432,00	
	SV	0,00	0,00	0,00	0,00	0,00	0,00	
	T	18.946,53	20.000,00	20.000,00	20.800,00	21.632,00	62.432,00	
Interessi passivi ed oneri finanziari diversi	CO	0,00	0,00	0,00	0,00	0,00	0,00	
	SV	0,00	0,00	0,00	0,00	0,00	0,00	
	T	0,00	0,00	0,00	0,00	0,00	0,00	
Fondo di riserva	CO	0,00	10.000,00	10.000,00	10.400,00	10.816,00	31.216,00	
	SV	0,00	0,00	0,00	0,00	0,00	0,00	
	T	0,00	10.000,00	10.000,00	10.400,00	10.816,00	31.216,00	
Totale titolo I SPESE CORRENTI (A)	CO	263.601,83	411.154,86	414.074,74	430.637,73	447.863,24	1.292.575,71	
	SV	0,00	0,00	0,00	0,00	0,00	0,00	
	T	263.601,83	411.154,86	414.074,74	430.637,73	447.863,24	1.292.575,71	
Spese in conto capitale								
Acquisizione di beni immobili	SV	0,00	0,00	0,00	0,00	0,00	0,00	
Totale titolo II SPESE IN CONTO CAPITALE (B)	SV	0,00	0,00	0,00	0,00	0,00	0,00	
Totale Programma (A+B+C)	CO	263.601,83	411.154,86	414.074,74	430.637,73	447.863,24	1.292.575,71	
	SV	0,00	0,00	0,00	0,00	0,00	0,00	
	T	263.601,83	411.154,86	414.074,74	430.637,73	447.863,24	1.292.575,71	



IL DIRETTORE
 DELL'ATO BRENTA
Dressa Giuseppina Cristofani

BILANCIO PLURIENNALE 2012 - 2014


Programma: Servizio idrico integrato

Interventi		Impegni ultimo esercizio chiuso	Previsioni definitive esercizio in corso	PREVISIONI DEL BILANCIO PLURIENNALE 2012 - 2014				Annotazioni
				2012	2013	2014	TOTALE	
1	2	3	4	5	6	7	8	9
Spese correnti								
Acquisto di beni di consumo e/o di materie prime	CO	8.477,85	21.500,00	13.000,00	13.520,00	14.060,80	40.580,80	
	SV	0,00	0,00	0,00	0,00	0,00	0,00	
	T	8.477,85	21.500,00	13.000,00	13.520,00	14.060,80	40.580,80	
Prestazioni di servizi	CO	13.000,00	128.500,00	127.000,00	132.080,00	137.363,20	396.443,20	
	SV	0,00	0,00	0,00	0,00	0,00	0,00	
	T	13.000,00	128.500,00	127.000,00	132.080,00	137.363,20	396.443,20	
Trasferimenti	CO	367.855,24	180.000,00	190.500,00	198.120,00	206.044,80	594.664,80	
	SV	0,00	0,00	0,00	0,00	0,00	0,00	
	T	367.855,24	180.000,00	190.500,00	198.120,00	206.044,80	594.664,80	
Totale titolo I SPESE CORRENTI (A)	CO	389.333,09	330.000,00	330.500,00	343.720,00	357.468,80	1.031.688,80	
	SV	0,00	0,00	0,00	0,00	0,00	0,00	
	T	389.333,09	330.000,00	330.500,00	343.720,00	357.468,80	1.031.688,80	
Spese in conto capitale								
Acquisizione di beni immobili	SV	276.997,34	0,00	0,00	0,00	0,00	0,00	
Trasferimenti di capitale	SV	742.668,15	1.604.771,55	3.200.000,00	3.328.000,00	3.461.120,00	9.989.120,00	
Totale titolo II SPESE IN CONTO CAPITALE (B)	SV	1.019.665,49	1.604.771,55	3.200.000,00	3.328.000,00	3.461.120,00	9.989.120,00	
Totale Programma (A+B+C)								
	CO	389.333,09	330.000,00	330.500,00	343.720,00	357.468,80	1.031.688,80	
	SV	1.019.665,49	1.604.771,55	3.200.000,00	3.328.000,00	3.461.120,00	9.989.120,00	
	T	1.408.998,58	1.934.771,55	3.530.500,00	3.671.720,00	3.818.588,80	11.020.808,80	

BILANCIO PLURIENNALE 2012 - 2014

Servizio: Funzioni generali di amministrazione, di gestione e di controllo
Organi istituzionali, partecipazione e decentramento

Interventi		Impegni ultimo esercizio chiuso	Previsioni definitive esercizio in corso	PREVISIONI DEL BILANCIO PLURIENNALE 2012 - 2014				Annotazioni
				2012	2013	2014	TOTALE	
1	2	3	4	5	6	7	8	9
Titolo I								
SPESE CORRENTI								
Prestazioni di servizi	CO	48.796,36	59.708,00	26.000,00	27.040,00	28.121,60	81.161,60	
	SV	0,00	0,00	0,00	0,00	0,00	0,00	
	T	48.796,36	59.708,00	26.000,00	27.040,00	28.121,60	81.161,60	
Totale titolo I								
SPESE CORRENTI (A)								
	CO	48.796,36	59.708,00	26.000,00	27.040,00	28.121,60	81.161,60	
	SV	0,00	0,00	0,00	0,00	0,00	0,00	
	T	48.796,36	59.708,00	26.000,00	27.040,00	28.121,60	81.161,60	
Totale Servizio								
(A+B+C)								
	CO	48.796,36	59.708,00	26.000,00	27.040,00	28.121,60	81.161,60	
	SV	0,00	0,00	0,00	0,00	0,00	0,00	
	T	48.796,36	59.708,00	26.000,00	27.040,00	28.121,60	81.161,60	



IL DIRETTORE
DELL'A.T.O. BRENTA
Dr.ssa Giuseppina Cristofani

BILANCIO PLURIENNALE 2012 - 2014

Servizio: Funzioni generali di amministrazione, di gestione e di controllo
Segreteria generale, personale e organizzazione

Interventi		Impegni ultimo esercizio chiuso	Previsioni definitive esercizio in corso	PREVISIONI DEL BILANCIO PLURIENNALE 2012 - 2014				Annotazioni
				2012	2013	2014	TOTALE	
1	2	3	4	5	6	7	8	9
Titolo I								
SPESE CORRENTI								
Personale	CO	197.401,13	255.215,79	258.135,67	268.461,10	279.199,54	805.796,31	
	SV	0,00	0,00	0,00	0,00	0,00	0,00	
	T	197.401,13	255.215,79	258.135,67	268.461,10	279.199,54	805.796,31	
Utilizzo di beni di terzi	CO	18.946,53	20.000,00	20.000,00	20.800,00	21.632,00	62.432,00	
	SV	0,00	0,00	0,00	0,00	0,00	0,00	
	T	18.946,53	20.000,00	20.000,00	20.800,00	21.632,00	62.432,00	
Totale titolo I	CO	216.347,66	275.215,79	278.135,67	289.261,10	300.831,54	868.228,31	
SPESE CORRENTI (A)	SV	0,00	0,00	0,00	0,00	0,00	0,00	
	T	216.347,66	275.215,79	278.135,67	289.261,10	300.831,54	868.228,31	
Totale Servizio	CO	216.347,66	275.215,79	278.135,67	289.261,10	300.831,54	868.228,31	
(A+B+C)	SV	0,00	0,00	0,00	0,00	0,00	0,00	
	T	216.347,66	275.215,79	278.135,67	289.261,10	300.831,54	868.228,31	

BILANCIO PLURIENNALE 2012 - 2014

Servizio: Funzioni generali di amministrazione, di gestione e di controllo
 Gestione economica, finanziaria, programmazione, provveditorato e controllo di gestione

Interventi		Impegni ultimo esercizio chiuso	Previsioni definitive esercizio in corso	PREVISIONI DEL BILANCIO PLURIENNALE 2012 - 2014				Annotazioni
				2012	2013	2014	TOTALE	
1	2	3	4	5	6	7	8	9
TITOLO I								
SPESE CORRENTI								
Imposte e tasse	CO	14.903,28	20.137,14	20.647,14	21.473,03	22.331,95	64.452,12	
	SV	0,00	0,00	0,00	0,00	0,00	0,00	
	T	14.903,28	20.137,14	20.647,14	21.473,03	22.331,95	64.452,12	
Totale titolo I	CO	14.903,28	20.137,14	20.647,14	21.473,03	22.331,95	64.452,12	
SPESE CORRENTI (A)	SV	0,00	0,00	0,00	0,00	0,00	0,00	
	T	14.903,28	20.137,14	20.647,14	21.473,03	22.331,95	64.452,12	
TITOLO III								
SPESE PER RIMBORSO DEI PRESTITI								
Rimborso per anticipazioni di cassa	CO	0,00	0,00	0,00	0,00	0,00	0,00	
	SV	0,00	0,00	0,00	0,00	0,00	0,00	
	T	0,00	0,00	0,00	0,00	0,00	0,00	
Rimborso di quota capitale di mutui e prestiti	CO	0,00	0,00	0,00	0,00	0,00	0,00	
	SV	0,00	0,00	0,00	0,00	0,00	0,00	
	T	0,00	0,00	0,00	0,00	0,00	0,00	
Totale titolo III	CO	0,00	0,00	0,00	0,00	0,00	0,00	
SPESE PER RIMBORSO DEI PRESTITI (C)	SV	0,00	0,00	0,00	0,00	0,00	0,00	
	T	0,00	0,00	0,00	0,00	0,00	0,00	
Totale Servizio (A+B+C)	CO	14.903,28	20.137,14	20.647,14	21.473,03	22.331,95	64.452,12	
	SV	0,00	0,00	0,00	0,00	0,00	0,00	
	T	14.903,28	20.137,14	20.647,14	21.473,03	22.331,95	64.452,12	




IL DIRETTORE
 DELL'AMBITO BRENTA
 Dr. Giuseppe Cristofani

BILANCIO PLURIENNALE 2012 - 2014

Servizio: Funzioni generali di amministrazione, di gestione e di controllo
Altri servizi generali

Interventi		Impegni ultimo esercizio chiuso	Previsioni definitive esercizio in corso	PREVISIONI DEL BILANCIO PLURIENNALE 2012 - 2014				Annotazioni
				2012	2013	2014	TOTALE	
1	2	3	4	5	6	7	8	9
Titolo I								
SPESE CORRENTI								
Trasferimenti								
	CO	3.394,00	20.000,00	20.000,00	20.800,00	21.632,00	62.432,00	
	SV	0,00	0,00	0,00	0,00	0,00	0,00	
	T	3.394,00	20.000,00	20.000,00	20.800,00	21.632,00	62.432,00	
Fondo di riserva								
	CO	0,00	10.000,00	10.000,00	10.400,00	10.816,00	31.216,00	
	SV	0,00	0,00	0,00	0,00	0,00	0,00	
	T	0,00	10.000,00	10.000,00	10.400,00	10.816,00	31.216,00	
Totale titolo I								
SPESE CORRENTI (A)								
	CO	3.394,00	30.000,00	30.000,00	31.200,00	32.448,00	93.648,00	
	SV	0,00	0,00	0,00	0,00	0,00	0,00	
	T	3.394,00	30.000,00	30.000,00	31.200,00	32.448,00	93.648,00	
Totale Servizio								
(A+B+C)								
	CO	3.394,00	30.000,00	30.000,00	31.200,00	32.448,00	93.648,00	
	SV	0,00	0,00	0,00	0,00	0,00	0,00	
	T	3.394,00	30.000,00	30.000,00	31.200,00	32.448,00	93.648,00	



IL DIRETTORE
DELL'A.T.O. BRENTA
D.ssa Giuseppina Cristofani

BILANCIO PLURIENNALE 2012 - 2014

Servizio: Funzioni nel campo della tutela ambientale
Tutela e valorizzazione delle risorse idriche ed energetiche

Interventi		Impegni ultimo esercizio chiuso	Previsioni definitive esercizio in corso	PREVISIONI DEL BILANCIO PLURIENNALE 2012 - 2014				Annotazioni
				2012	2013	2014	TOTALE	
1	2	3	4	5	6	7	8	9
Titolo I								
SPESE CORRENTI								
Acquisto di beni di consumo e/o di materie prime	CO	8.477,85	21.500,00	13.000,00	13.520,00	14.060,80	40.580,80	
	SV	0,00	0,00	0,00	0,00	0,00	0,00	
	T	8.477,85	21.500,00	13.000,00	13.520,00	14.060,80	40.580,80	
Prestazioni di servizi	CO	60.254,17	254.439,07	252.939,07	263.056,63	273.578,90	789.574,60	
	SV	0,00	0,00	0,00	0,00	0,00	0,00	
	T	60.254,17	254.439,07	252.939,07	263.056,63	273.578,90	789.574,60	
Trasferimenti	CO	300.000,00	80.000,00	120.500,00	125.320,00	130.332,80	376.152,80	
	SV	0,00	0,00	0,00	0,00	0,00	0,00	
	T	300.000,00	80.000,00	120.500,00	125.320,00	130.332,80	376.152,80	
Totale titolo I	CO	368.732,02	355.939,07	386.439,07	401.896,63	417.972,50	1.206.308,20	
SPESE CORRENTI (A)	SV	0,00	0,00	0,00	0,00	0,00	0,00	
	T	368.732,02	355.939,07	386.439,07	401.896,63	417.972,50	1.206.308,20	
Titolo II								
SPESE IN CONTO CAPITALE								
Acquisizione di beni immobili	SV	276.997,34	0,00	0,00	0,00	0,00	0,00	
Acquisizione di beni mobili, macchine ed attrezzature tecnico-scientifiche	SV	562,80	13.000,00	10.000,00	10.400,00	10.816,00	31.216,00	

Servizio: Funzioni nel campo della tutela ambientale
Tutela e valorizzazione delle risorse idriche ed energetiche

Interventi		Impegni ultimo esercizio chiuso	Previsioni definitive esercizio in corso	PREVISIONI DEL BILANCIO PLURIENNALE 2012 - 2014				Annotazioni
				2012	2013	2014	TOTALE	
1	2	3	4	5	6	7	8	9
Trasferimenti di capitale	SV	742.668,15	1.604.771,55	3.200.000,00	3.328.000,00	3.461.120,00	9.989.120,00	
Totale titolo II SPESE IN CONTO CAPITALE (B)	SV	1.020.228,29	1.617.771,55	3.210.000,00	3.338.400,00	3.471.936,00	10.020.336,00	
Totale Servizio (A+B+C)	CO	368.732,02	355.939,07	386.439,07	401.896,63	417.972,50	1.206.308,20	
	SV	1.020.228,29	1.617.771,55	3.210.000,00	3.338.400,00	3.471.936,00	10.020.336,00	
	T	1.388.960,31	1.973.710,62	3.596.439,07	3.740.296,63	3.889.908,50	11.226.644,20	



IL DIRETTORE
DELL'A.T.O. BRENTA
Dr.ssa Giuseppina Cristofani

BILANCIO PLURIENNALE 2012 - 2014

Servizio: Funzioni nel campo della tutela ambientale
servizio idrico integrato

Interventi		Impegni ultimo esercizio chiuso	Previsioni definitive esercizio in corso	PREVISIONI DEL BILANCIO PLURIENNALE 2012 - 2014				Annotazioni
				2012	2013	2014	TOTALE	
1	2	3	4	5	6	7	8	9
Titolo I								
SPESE CORRENTI								
Trasferimenti	CO	67.855,24	100.000,00	70.000,00	72.800,00	75.712,00	218.512,00	
	SV	0,00	0,00	0,00	0,00	0,00	0,00	
	T	67.855,24	100.000,00	70.000,00	72.800,00	75.712,00	218.512,00	
Totale titolo I								
SPESE CORRENTI (A)								
	CO	67.855,24	100.000,00	70.000,00	72.800,00	75.712,00	218.512,00	
	SV	0,00	0,00	0,00	0,00	0,00	0,00	
	T	67.855,24	100.000,00	70.000,00	72.800,00	75.712,00	218.512,00	
Totale Servizio								
(A+B+C)								
	CO	67.855,24	100.000,00	70.000,00	72.800,00	75.712,00	218.512,00	
	SV	0,00	0,00	0,00	0,00	0,00	0,00	
	T	67.855,24	100.000,00	70.000,00	72.800,00	75.712,00	218.512,00	

Interventi		Impegni ultimo esercizio chiuso	Previsioni definitive esercizio in corso	PREVISIONI DEL BILANCIO PLURIENNALE 2012 - 2014				Annotazioni
				2012	2013	2014	TOTALE	
1	2	3	4	5	6	7	8	9
TITOLO I								
SPESE CORRENTI								
Personale	CO	197.401,13	255.215,79	258.135,67	268.461,10	279.199,54	805.796,31	
	SV	0,00	0,00	0,00	0,00	0,00	0,00	
	T	197.401,13	255.215,79	258.135,67	268.461,10	279.199,54	805.796,31	
Acquisto di beni di consumo e/o di materie prime	CO	8.477,85	21.500,00	13.000,00	13.520,00	14.060,80	40.580,80	
	SV	0,00	0,00	0,00	0,00	0,00	0,00	
	T	8.477,85	21.500,00	13.000,00	13.520,00	14.060,80	40.580,80	
Prestazioni di servizi	CO	109.050,53	314.147,07	278.939,07	290.096,63	301.700,50	870.736,20	
	SV	0,00	0,00	0,00	0,00	0,00	0,00	
	T	109.050,53	314.147,07	278.939,07	290.096,63	301.700,50	870.736,20	
Utilizzo di beni di terzi	CO	18.946,53	20.000,00	20.000,00	20.800,00	21.632,00	62.432,00	
	SV	0,00	0,00	0,00	0,00	0,00	0,00	
	T	18.946,53	20.000,00	20.000,00	20.800,00	21.632,00	62.432,00	
Trasferimenti	CO	371.249,24	200.000,00	210.500,00	218.920,00	227.676,80	657.096,80	
	SV	0,00	0,00	0,00	0,00	0,00	0,00	
	T	371.249,24	200.000,00	210.500,00	218.920,00	227.676,80	657.096,80	
Interessi passivi ed oneri finanziari diversi	CO	0,00	0,00	0,00	0,00	0,00	0,00	
	SV	0,00	0,00	0,00	0,00	0,00	0,00	
	T	0,00	0,00	0,00	0,00	0,00	0,00	
Imposte e tasse	CO	14.903,28	20.137,14	20.647,14	21.473,03	22.331,95	64.452,12	
	SV	0,00	0,00	0,00	0,00	0,00	0,00	
	T	14.903,28	20.137,14	20.647,14	21.473,03	22.331,95	64.452,12	



IL DIRETTORE
DEL D. A. T. REGIONALE
Della Giuseppina C. S. J. fani

RIEPILOGO PER INTERVENTI DEL BILANCIO PLURIENNALE 2012 - 2014

Interventi		Impegni ultimo esercizio chiuso	Previsioni definitive esercizio in corso	PREVISIONI DEL BILANCIO PLURIENNALE 2012 - 2014				Annotazioni
				2012	2013	2014	TOTALE	
1	2	3	4	5	6	7	8	9
Riepilogo dei Titoli								
TITOLO I	T	720.028,56	841.000,00	811.221,88	843.670,76	877.417,59	2.532.310,23	
TITOLO II	T	1.020.228,29	1.617.771,55	3.210.000,00	3.338.400,00	3.471.936,00	10.020.336,00	
TITOLO III	T	0,00	0,00	0,00	0,00	0,00	0,00	
Totale	T	1.740.256,85	2.458.771,55	4.021.221,88	4.182.070,76	4.349.353,59	12.552.646,23	
TOTALE GENERALE	T	1.740.256,85	2.458.771,55	4.021.221,88	4.182.070,76	4.349.353,59	12.552.646,23	



IL DIRETTORE
DELL'A.T.O. BRENTA
D.ssa Giuseppina Cristofani

